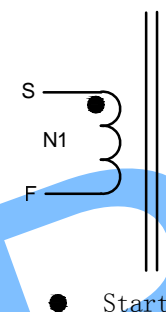


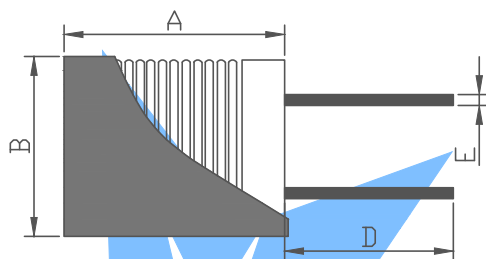
I、Electrical parameter

No.	ITEM	PINS	VALUE	TEST COND	EQUIP
1	Inductance	S-F	3.3mH±10%	1KHz/0.25V	LCZ电桥测试仪
2	DCR	S-F	13Ω max	25° C	TH251精密电阻测试仪
3	Q factor	No load	THB	10KHz/0.3V	LCZ电桥测试仪
4	S.R.F		THB		
5	IDC1	S-F	0.16A max		
6	IDC2	S-F	THB		

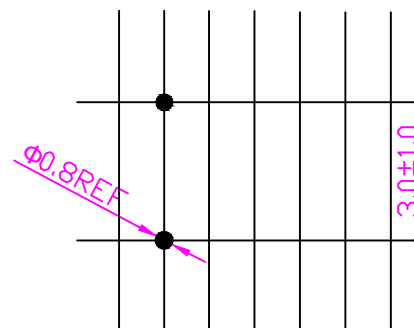
III、Electrical diagram



II、dimensions:mm



IV、Recommend pad size



A	B	C	D	E
12.0 MAX	8.5 MAX	3.0±0.5	15.0±2.0	0.65±0.1

Unit:mm

文档更改历史记录				设计	James Ilu	2015年5月7日	 合肥诗瑞电子技术有限公司 Hefei Shirui Electronic Technolgy Co.,Ltd
				审核			
				工艺			
				批准			
				标准化			
	A版	初始版本	2015.5.7	共 1 张 第 1 页			高频变压器
更改文件号		版本号	A	SRL3R34E014			